


OZN. **PO3**

OBJEKT:

CŠOD BOHINJ



POSTELJA PO3

ZA OSEBE, KI SE TEŽJE GIBLJEJO

JOGI NI PREDMET PROJEKTA. POSTELJA DIMENZIJ 210/100 CM Z LEŽIŠČEM NA VIŠINI PO DETAJLU. KONSTRUKCIJA IZ DEBELOSTENSKIH (3MM) POHIŠTVENIH CEVI 40/40/3 VARJENIH PO VSEH STIKIH. PRAŠNO BARVANA V RAL 1002 MAT. LEŠTEV IZ DEBELOSTENSKIH POHIŠTVENIH CEVI 40/40/3 VARJENIH PO VSEH STIKIH. OBOJ IZ VEZANE PLOŠČE D=18 MM, MACESEN, LAK MAT NA VODNI OSNOVI, OKOLJU IN ČLOVEKU PRIJAZEN. VSI VIJAKI POGLOBLJENI V POHIŠTVENI CEVI. VSI ROBOVI ZAKROŽENI R=9 MM. VSI VOGALI SO ZAKROŽENI R=2 MM. NA NOGICAH SO PVC ČEPI, KI PREPREČUJEJO RAZENJE PARKETA. OBOJ SE IZDELA PO DETAJLU. OPRIJEM INOX OKROGLA CEV Ø=4 CM IN INOX VRTLJIV IN SNEMLJIV ROČAJ, KONZOLNO NAD GLAVO. PODLOGA LEŽIŠČA JE ELEKTRIČNO VODLJIVA S POMOČJO PRIROČNE TIPKOVNICE, LEŽIŠČE SE ZGIBA V TREH DELIH.

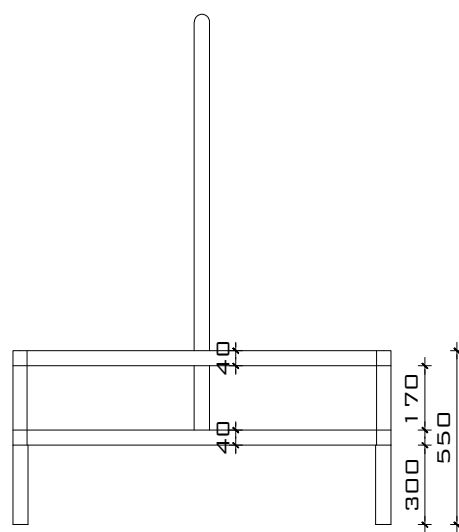
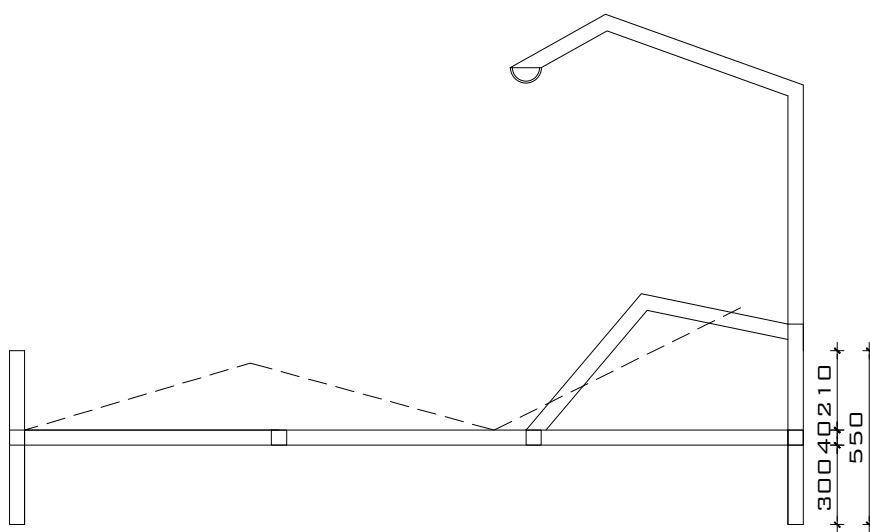
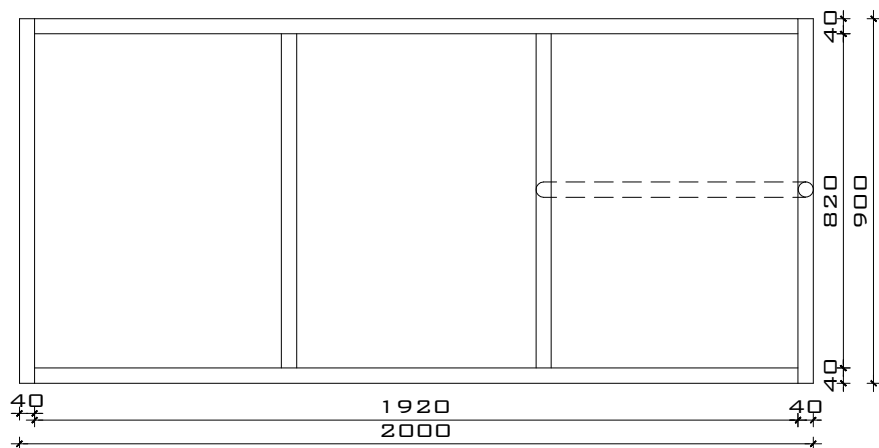
VSE BARVE, VSI LAKI IN VSI ELEMENTI SO MAT.

VSE BARVE SO RAL 1002 ALI MACESEN NATUR.

BELA BARVA JE PREPOVEDANA IN SE NE SME NIKJER UPORABITI, NITI PRI NOTRANJIH DELIH ELEMENTOV, KOT NPR. POLICE, STENE I.P.D.

VSE OKOVJE KOVINSKO, MASIVNO KOT NPR. FERRARI. VSA DRŽALA, KLJUKICE, ROČKE SO KOVINSKI V OBLIKI PO IZBIRI ARHITEKTA.

VSE MERE PREVERITI NA OBJEKTU PO POSAMEZNIH PROSTORIH IN POZICIJAH.



M 1:20